

FKH-Überprüfungsbogen

Kennzeichen

KV

EE

Standort der Küche

Zulassung

Betriebsnachweisbuch

Typenschild Lafette

Typenschild Zugdeichsel

Anleitung

Schlüssel für FKH

Bestandsliste für Seitenkästen

_____ - _____	

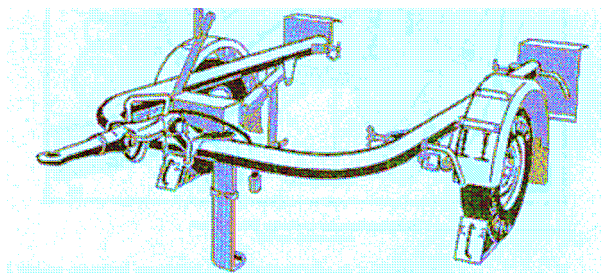
<input type="checkbox"/> ja	<input type="checkbox"/> nein
<input type="checkbox"/> ja	<input type="checkbox"/> nein
<input type="checkbox"/> ja	<input type="checkbox"/> nein
<input type="checkbox"/> ja	<input type="checkbox"/> nein
<input type="checkbox"/> ja	<input type="checkbox"/> nein
<input type="checkbox"/> ja	<input type="checkbox"/> nein
<input type="checkbox"/> ja	<input type="checkbox"/> nein

1. Allgemeiner Gesamteindruck der Küche

- sauber
 - verdreckt
 - Rost
 - Lackschäden
 - TÜV abgenommen
- nächste HU: _____

2. Lafette

- Reifen
 - Profil ok
 - Luftdruck ok
 - Alter ok _____



- Unterlegkeil
 - ja nein
 - rechts links
 - Gummipuffer i.O. defekt




- Zugkopf (Öse)
 - trocken gefettet
 - Sicherungsbolzen ja nein



- Stromverbindung i.O. defekt

- Handbremse i.O. defekt



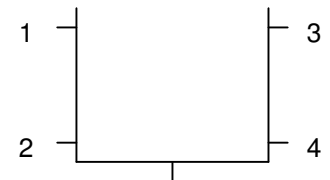
- Standfuß vorne
 - i.O.
 - nicht gefettet
 - Sicherungsbolzen ja nein



- Standfuß hinten
- i.O.
 - nicht gefettet
 - Sicherungsbolzen
 - ja
 - nein



- Sicherungsbolzen Lafette
- i.O.
 - alle Sicherungsplinte vorhanden
 - gefettet
 - ja
 - nein



- Schmutzfänger
- rechts
 - ja
 - nein
 - links
 - ja
 - nein

3. Beleuchtung

- Beleuchtung
- | | | |
|--------------------------------------------------------|-------------------------------|---------------------------------|
| <input type="checkbox"/> Glas | <input type="checkbox"/> i.O. | <input type="checkbox"/> defekt |
| <input type="checkbox"/> rechts | <input type="checkbox"/> i.O. | <input type="checkbox"/> defekt |
| <input type="checkbox"/> links | <input type="checkbox"/> i.O. | <input type="checkbox"/> defekt |
| <input type="checkbox"/> Katzenaugen | <input type="checkbox"/> i.O. | <input type="checkbox"/> defekt |
| <input type="checkbox"/> Nummernschild-
beleuchtung | <input type="checkbox"/> i.O. | <input type="checkbox"/> defekt |



4. Kochanlage

4.1 Erste Grobansicht, alle Kessel:

Topf Nr.1 Bratentopf

- sauber
 ja nein
- Alufrass
 ja nein
 leicht stark
- Lochfrass
 ja nein

**Topf Nr.2
einwandiger Kochkessel 85l**

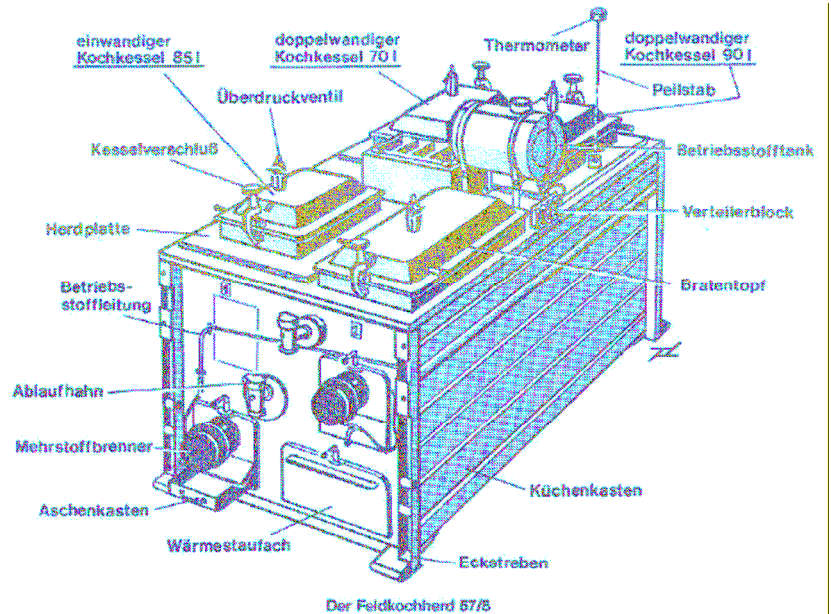
- sauber
 ja nein
- Alufrass
 ja nein
 leicht stark
- Lochfrass
 ja nein

**Topf Nr.3
doppelwandiger Kochkessel 70l**

- sauber
 ja nein
- Alufrass
 ja nein
 leicht stark
- Lochfrass
 ja nein

**Topf Nr.4
doppelwandiger Kochkessel 90 l**

- sauber
 ja nein
- Alufrass
 ja nein
 leicht stark
- Lochfrass
 ja nein




4.2 Kontrolle aller Kesseldeckel

Dichtungen

- ja nein
 i.O.
 gerissen
 porös

Anmerkungen:



Teller

- ja nein
 sauber verdreht
 lösbar fest



Schraube


- ja nein
 lösbar fest

Anmerkungen:

Wrasenventil

- gängig ja nein
 sauber verdreht
 Schraube ja nein

Anmerkungen:



Griffe

- ja nein
 i.O.
 defekt
 beschädigt

Verschlüsse

gängig

Schraube

Schrauben
hinten

leicht

fest

ja

fest

schwer

lose

nein

lose

Anmerkungen:




4.2 Kontrolle der einzelnen Kessel:

A) Bratentopf

Kesseleinfassung

Schrauben

- lose fest
 fehlt Nr.



Ablassventil

- ja nein

gängig

- fest schwer

- sauber verdreckt

- Ventilnummer überein.?

Verschluss Wrasenventil

- ja nein

- sauber verdreckt

- Dichtung

- ja

- nein

- Sicherungsstift



Brenner

Schnappventil

- i.O. defekt

- Schläuche

- Herstellungsdatum

- Risse

- Blasen

- Hitzeeinwirkung

Brenner

- sauber

- verdreckt

- Rost

- beschädigt

Brennerraum

- sauber

- Rückstände


- Rost

Befestigung am Brenner

- 1 beschädigt

- 2 beschädigt

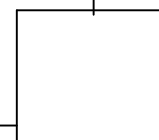
- 3 beschädigt



1

2

3




B) Einwandiger Kochkessel 85l

Kesseleinfassung

Schrauben

lose fest
 fehlt Nr.



Ablassventil

ja nein

gängig

fest schwer

sauber verdreht

Ventilnummer überein.?

Verschluss Wrasenventil

ja nein

sauber verdreht

Dichtung

ja nein

Sicherungsstift



Brenner

Schnappventil

i.O. defekt

Schläuche

Herstellungsdatum

Risse

Blasen

Hitzeeinwirkung

Brenner

sauber

verdreht

Rost

beschädigt

Brennerraum

sauber

Rückstände


Rost

Befestigung am Brenner

1 beschädigt

2 beschädigt

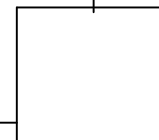
3 beschädigt



1

2


3



C) **Doppelwandiger Kochkessel 70 l mit Thermoöl**

- Thermometer
 - i.O.
 - defekt
 - Glas beschädigt
 - lesbar
 - ja nein
 - gängig
 - ja nein
- Thermoöl
 - neu
 - alt
 - flüssig
 - dick flüssig
 - Ölstand


- Kesseleinfassung
 - Schrauben
 - lose fest
 - fehlt Nr.



- Ablassventil
 - ja nein
 - gängig
 - fest schwer
 - sauber verdreht
 - Ventilnummer überein.?
 - Verschluss Wrasenventil
 - ja nein
 - sauber verdreht
 - Dichtung
 - ja nein
 - Sicherungsstift




- Brenner
 - Schnappventil
 - i.O. defekt
 - Schläuche
 - Herstellungsdatum
 - Risse
 - Blasen
 - Hitzeeinwirkung
 - Brenner
 - sauber
 - verdreht
 - Rost
 - beschädigt



D) **Doppelwandiger Kochkessel 90l mit Thermoöl**

- Thermometer
 - i.O.
 - defekt
 - Glas beschädigt
 - lesbar
 - ja nein
 - gängig
 - ja nein
- Thermoöl
 - neu
 - alt
 - flüssig
 - dick flüssig
 - Ölstand


- Kesseleinfassung
 - Schrauben
 - lose fest
 - fehlt Nr.



- Ablassventil
 - ja nein
 - gängig
 - fest schwer
 - sauber verdreckt
 - Ventilnummer überein.?
 - Verschluss Wrasenventil
 - ja nein
 - sauber verdreckt
 - Dichtung
 - ja nein
 - Sicherungsstift



- Brenner
 - Schnappventil
 - i.O. defekt
 - Schläuche
 - Herstellungsdatum
 - Risse
 - Blasen
 - Hitzeeinwirkung
 - Brenner
 - sauber
 - verdreckt
 - Rost
 - beschädigt
 - Brennerraum
 - sauber
 - Rückstände
 - Rost
 - Befestigung am Brenner



1

|

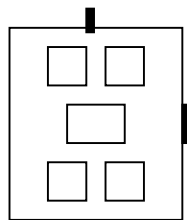
5. Heizanlage

Kamin

- Teil 1 und Teil 2
- beschädigt
- verzogen
- Rost
- Sicherungsstange
 - ja
 - nein
- Sicherungssplind ?
- Abdeckung für Kamin
 - ja
 - nein
- Lochfrass

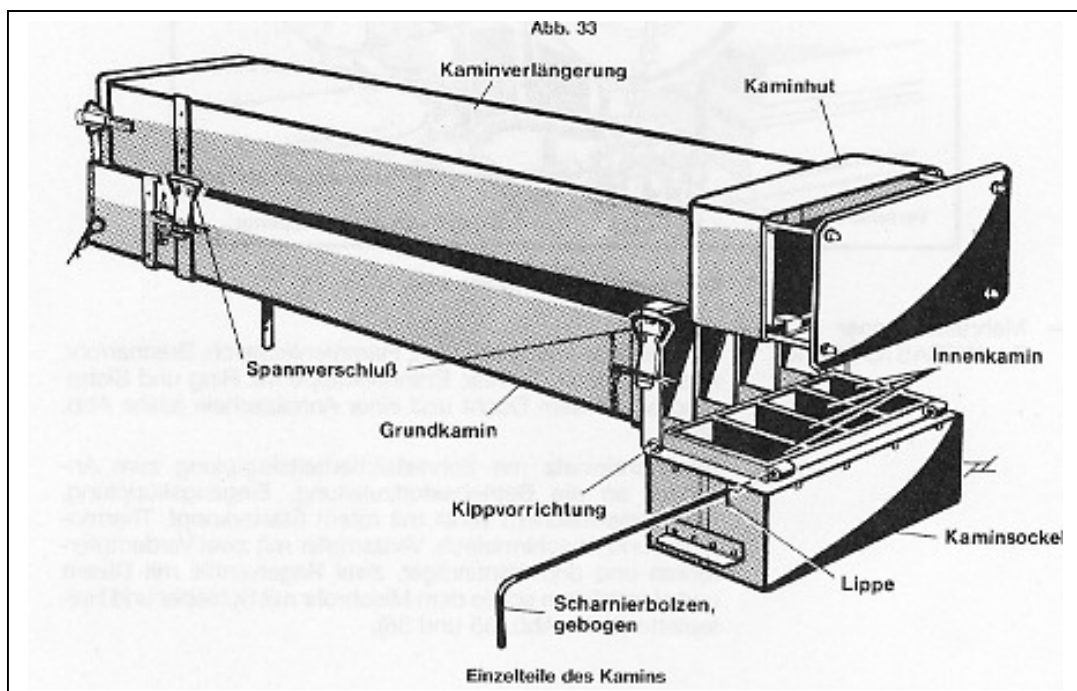


Rost / Oben



Leitungen

- Verbindungen Halterung
- Leitungen
 - i.O.
 - Rost
 - Risse



6. Gasanlage

Gasanschluss

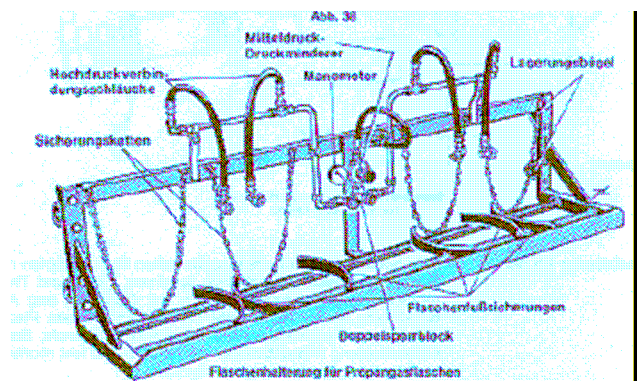
- i.O.
- beschädigt
- Beschriftung
 - ja nein
- gängig
 - ja nein
- Sicherung für Gasanschluss
 - ja nein

Unterboden

- i.O.
- beschädigt
- verdreckt
- Rost
- Löcher

Gasflaschenhalterung

- Ketten
 - ja nein
- Schläuche
 - ja nein
- Herstellungsdatum
- Risse
- Hebel
 - ja nein
 - fest
 - ausgeschlagen
- Metall-Leitung
 - fest
 - lose
 - Rost
 - beschädigt
- Anschlüsse Gasflasche
 - Dichtung
 - Beschädigung
- Druckminderer
 - Manometer
 - beschädigt
 - Anzeige
- Prüfsiegel
 - ja nein
 - Datum



7. Zusatzausstattung

Seitenkästen

- Arretierung für Einschub Schneidebretter
 - ja nein
 - schwer gängig
- Stellfüße gängig
 - ja nein
- Stellfüße Arretierung
 - gängig fest
 - verbogen
 - beschädigt
 - fehlt

Innen

- sauber
- verdreht
- Rost
- Ungeziefer
- nass
- i.O.

Bestand

- Messertasche
 - i.O.
 - verdreht
 - Messer beschädigt
- Schneidebretter
 - i.O.
 - verdreht
 - verschimmelt
- Feuerlöscher
 - ja nein
 - geprüft am
- Verbandskasten
 - ja nein
 - BMHD

Seitenkästen Halterung am FKH

- i.O.
- beschädigt
- fehlt
- Sicherungssplint
 - Nr.
 - Nr.
- gängig
- schwer gängig
- gefettet
- nicht gefettet
- Kugel
 - ja nein

